

## SCHULRADELN – INFOS



In Schulsradeln treten wir als MPG gegen andere Schulen sowie andere Teams aus Schorndorf an.

Gemeinsam versuchen wir, möglichst viele Kilometer mit dem Fahrrad zu fahren und das Auto für manche Strecken stehen zu lassen. Das spart CO<sub>2</sub>. Bei Stadt-/Schulsradeln kannst du sehen, wie viel CO<sub>2</sub> du durch deine Fahrten eingespart hast.

Die Teams, die am Ende am meisten Kilometer geradelt sind, bekommen auch eine Belohnung.

Stadt- beziehungsweise Schulsradeln hängen miteinander zusammen und laufen vom **15.06.2024** bis zum **05.07.2024**.

Für das Team ist es wichtig, dass möglichst Viele sich anmelden und mitradeln. Auch, wenn du nicht so häufig mit deinem Fahrrad fährst: Jeder Kilometer zählt!



## SCHULRADELN – REGISTRIERUNG

1. Gehe auf

[www.stadtradeln.de/registrieren](http://www.stadtradeln.de/registrieren)

2. Klicke auf „Registrierung“, um dich zu registrieren.



Registrierung | Login

1 — 
 2 — 
 3 — 
 4 — 
 5

Registrierung/ Login      Kommune      Team      Persönliche Daten      Datenschutz/ Spielregeln

---

Registrierung →

Du möchtest zum ersten Mal beim STADTRADELN teilnehmen? Dann **registriere** dich bitte hier neu.

---

Login →

Du hast bereits einen STADTRADELN-Account aus dem Vorjahr? Dann kannst du diesen hier **reaktivieren**.

**BITTE BEACHTEN:** Nach dem Abgleich deiner persönlichen Daten musst du wieder deine Kommune und dein Team wählen bzw. gründen.

3. Wähle „Baden-Württemberg“ sowie „Schorndorf im Rems-Murr-Kreis“ aus.

Registrierung

1 — 
 2 — 
 3 — 
 4 — 
 5

Registrierung/ Login      Kommune      Team      Persönliche Daten      Datenschutz/ Spielregeln

---

Kommune auswählen



Bundesland Baden-Württemberg ▼

Kommune Schorndorf im Rems-Murr-Kreis ▼

Zurück
Weiter




### 4. Wähle „Vorhandenem Team beitreten“ aus, suche nach „Max-Planck-Gymnasium Schorndorf“ und wähle deine Klasse aus:

Registrierung  

1 — 
 2 — 
 3 — 
 4 — 
 5

Registrierung/ Login    Kommune    Team    Persönliche Daten    Datenschutz/ Spielregeln

#### Vorhandenem Team beitreten ↓

Teamname ⓘ Max-Planck-Gymnasium Schorndorf  x ▼

Unterteamname (optional) Klasse 8d x ▼

NEU ⓘ

ⓘ Unterteams gehören zum Hauptteam. Deine Kilometer werden beiden Teams gutgeschrieben. Nach der Registrierung können Unterteams im Login-Bereich gegründet werden.

### 5. Gib nun noch deine **persönlichen Daten** an:

1 — 
 2 — 
 3 — 
 4 — 
 5

Registrierung/ Login    Kommune    Team    Persönliche Daten    Datenschutz/ Spielregeln

#### Persönliche Daten

ⓘ Das Klima-Bündnis nimmt den Schutz deiner persönlichen Daten sehr ernst und hält sich strikt an die maßgebenden Datenschutzbestimmungen.

Im Loginbereich kannst du unter „Einstellungen“ deine Privatsphäreinstellungen verwalten. Genauere Infos findest du in unseren [Datenschutzinformationen](#).

Anrede\* (keine Angabe) x ▼

Geburtsjahr\* ⓘ 2009 x ▼

Vorname\* Max

Nachname\* Mustermann

E-Mail\* ⓘ mustermail@malermeister.de

E-Mail wiederholen\* mustermail@malermeister.de



6. Akzeptiere  
anschließend noch die  
**Datenschutz-  
Bedingungen** sowie  
die **Spielregeln**.

Nun bist du registriert!



Bild: [www.stadtradeln.de/app](http://www.stadtradeln.de/app)

Das Eintragen von Kilometern geht über die Website [www.stadtradeln.de](http://www.stadtradeln.de) sowie über die Stadtradeln-App: [www.stadtradeln.de/app](http://www.stadtradeln.de/app). Die App kannst du über Google Play oder den App Store installieren.

Anschließend kannst du deine gefahrenen Kilometer automatisch zählen lassen und musst sie nicht nach jeder Fahrt manuell eintragen.

## SCHULRADELN – FUNKTIONEN DER WEBSITE



### Daten-Überblick

Auf der Startseite erhältst du einen Überblick über deinen Platz in der Klasse (anhand der geradelten Kilometer). Außerdem kannst du deine insgesamt bisher geradelten Kilometer sehen. Daneben kannst du dort auch noch deine Anzahl der Fahrten, sowie deine CO<sub>2</sub>-Vermeidung sehen.

**Meine Daten im Überblick**

1	0
Platz im Teamranking	Gefahrene Kilometer
0	0,0
Fahrten gesamt	kg CO <sub>2</sub> Vermeidung

**Mein Team** → 0 km

**Team-Chat** → Heute, 13:23 Uhr

**Mein km-Buch** →

**Fahrten**

Das Fahrrad als Alltagsverkehrsmittel – darauf wollen wir künftig mehr Fokus legen. Deshalb kannst du ab sofort nicht nur deine km, sondern auch die Anzahl deiner geradelten Fahrten im km-Buch vermerken. Probier's am besten gleich aus! Mehr Infos findest du in den FAQ.



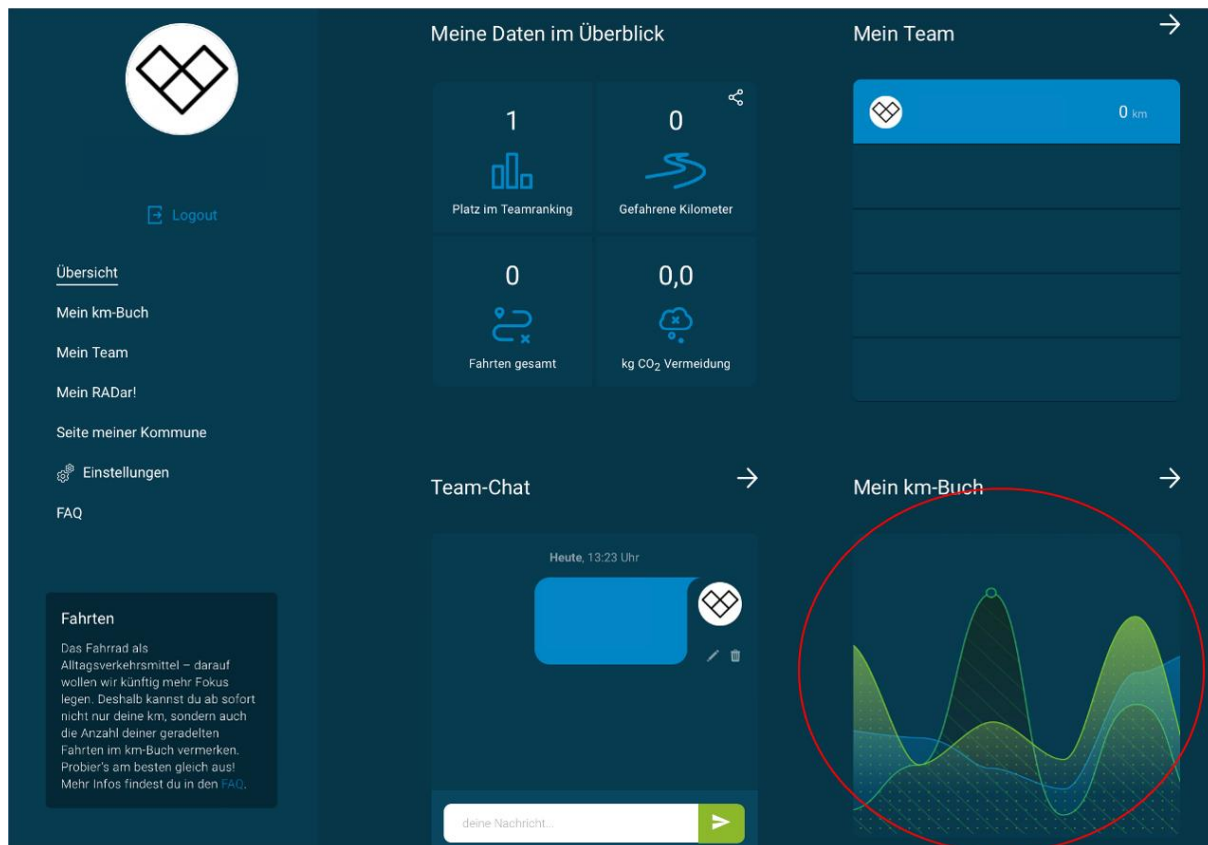
## Team-Überblick

In der Kategorie „**Mein Team**“ kannst du deine sowie die Kilometer der anderen Mitglieder aus deiner Klasse sehen und diese mit deinen vergleichen. **Solltest du nicht möchten, dass jeder deine Kilometeranzahl sieht, kannst du dies über die Einstellungen deaktivieren (siehe Seite 7).**

The screenshot displays the 'Mein Team' overview page. On the left is a navigation menu with options like 'Logout', 'Übersicht', 'Mein km-Buch', 'Mein Team', 'Mein RADar!', 'Seite meiner Kommune', 'Einstellungen', and 'FAQ'. Below the menu is a 'Fahrten' section with a text block. The main content area is titled 'Meine Daten im Überblick' and contains four statistics: 'Platz im Teamranking' (1), 'Gefahrte Kilometer' (0), 'Fahrten gesamt' (0), and 'kg CO<sub>2</sub> Vermeidung' (0,0). To the right is the 'Mein Team' section, which is circled in red and shows a list of team members, currently only the user's own profile with 0 km. Below this are 'Team-Chat' and 'Mein km-Buch' sections.

## Kilometer-Buch

In der Kategorie „**Kilometer-Buch**“ kannst du deine geradelten Kilometer in einem Graph darstellen lassen und neue Fahrten eintragen.



## Einstellungen

In den Einstellungen kannst du deinen Namen, deine E-Mail-Adresse und vieles mehr ändern. Außerdem kannst du mit einem Klick auf „Ich möchte nicht, dass mein Team meine geradelten km sehen kann“ auswählen, dass deine Kilometer nicht für andere Schüler angezeigt werden.

## INFOS UND REGELN



### Ziele beim Schulradeln:

Ziel ist es, möglichst viele Kilometer mit dem Rad zurückzulegen und so das Klima zu schonen. Außerdem darf der Spaß natürlich nicht zu kurz kommen.

### Wer darf mitmachen und sich für Schorndorf anmelden?

Jeder, der in Schorndorf wohnt, arbeitet oder zur Schule geht.

### Wie das Sammeln von Kilometern und Fahrten funktioniert:

- Jede Fahrt und jeder Kilometer, den du während der dreiwöchigen Aktionszeit mit dem Fahrrad zurücklegst, kannst du online ins km-Buch eintragen. Wo die gefahrenen Kilometer zurückgelegt werden, ist nicht relevant, denn Klimaschutz endet an keiner Stadt- oder Landesgrenze.
- Ausgeschlossen sind allerdings Fahrten und Kilometer bei (Rad)Wettkämpfen und bei Trainings auf stationären Fahrrädern.
- Wie oft du deine Fahrten und Kilometer einträgst (einzeln, täglich oder jeweils zum Ende einer jeden STADTRADELN-Woche), entscheidest du selbst.





- Nachtragefrist: Nach dem 21-tägigen Aktionszeitraum hast du noch sieben Tage Zeit, Fahrten und Kilometer, die du innerhalb des Aktionszeitraums geradelt bist, in dein km-Buch nachzutragen. Danach sind keine Einträge oder Änderungen mehr möglich!

### **Was als Fahrt zählt:**

Eine Fahrt ist eine zurückgelegte Strecke, mit einem Start- und einem Zielort – unabhängig von eventuellen Zwischenstopps. Bei Rundtouren können Start und Ziel auch identisch sein.

Dazu ein paar anschauliche Beispiele:

- Auf die Arbeit fahren (Ziel) ist eine Fahrt, egal ob du auf dem Weg noch einmal kurz Halt bei der KiTa oder bei der Bäckerei oder hierfür sogar einen kleinen Umweg machst. Der Rückweg in den Feierabend (Ziel) ist dann wieder eine Fahrt – ebenfalls unabhängig von der Menge der Zwischenstopps.
- Mit dem Rad zum Einkaufen (Ziel) zu fahren, ist ebenfalls eine Fahrt, egal, wie viele Läden du anfährst, der Rückweg nach Hause (Ziel) eine zweite.
- Rundfahrten, wie eine Tour ins Grüne, gelten als eine Fahrt, auch wenn Start- und Zielort identisch sind. Bei mehrtägigen Radreisen würde wiederum jede Tagestour als eine Fahrt zählen.



- Du nutzt auf dem Weg zur Arbeit mehrere Verkehrsmittel? Fährst zum Beispiel erst mit dem Rad zum Bahnhof deines Wohnortes, dann mit der Bahn zum Bahnhof deines Arbeitsortes und von dort aus ins Büro? Dann ist das insgesamt eine Fahrt, denn das Ziel ist ja das Büro und die Bahnhöfe sind somit nur Zwischenstopps. Selbstverständlich zählen dabei nur die gefahrenen Kilometer und nicht die, die du im Zug zurückgelegt hast.

Weitere Antworten auf Fragen findest du hier:

[www.stadtradeln.de/faq](http://www.stadtradeln.de/faq)

**Du darfst nur bei einem Team mitradeln! Das doppelte Eintragen deiner Kilometer in einer anderen Gruppe ist verboten.**

**Trage nur die Kilometer ein, die du auch wirklich gefahren bist! Der Wettbewerb soll immer noch fair bleiben.**

**Verwende bei der Registrierung ausschließlich deinen echten Namen.**

**Vielen Dank für dein Interesse an Schulradeln!**

