

Schulradeln 2025 am MPG

Beim Schulradeln treten wir als MPG gegen andere Schulen, sowie andere Teams aus Schorndorf an. Gemeinsam versuchen wir, möglichst viele Kilometer mit dem Fahrrad zu fahren und so CO₂ zu sparen.

Die Teams, die am Ende am meisten Kilometer geradelt sind, bekommen auch eine Belohnung (Eiswagen, Stadtgutscheine, ...).

Stadt- beziehungsweise Schulradeln hängen miteinander zusammen und laufen vom **25.05.2025** bis zum **13.06.2025**.

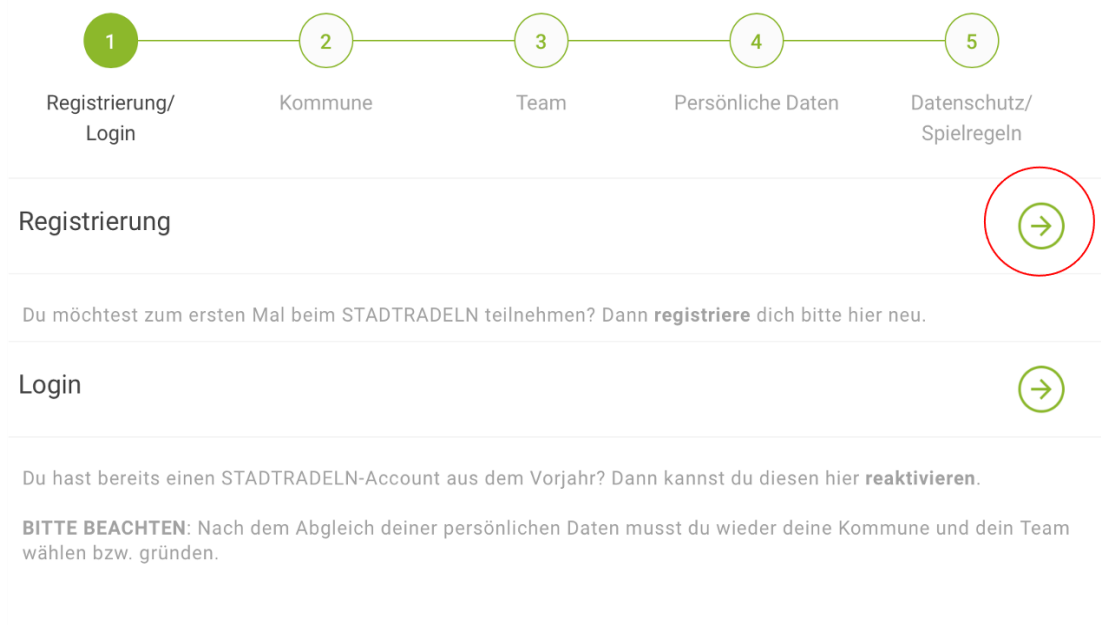
Für das Team ist es wichtig, dass möglichst viele sich anmelden und mitradeln. Auch, wenn du nicht so häufig mit deinem Fahrrad fährst: Jeder Kilometer zählt!





So registrierst du dich:

1. Gehe auf www.stadtradeln.de/registrieren
2. Klicke auf „Registrierung“, um dich zu registrieren

Registrierung | Login



3. Wähle „Baden-Württemberg“ sowie „Schorndorf im Rems-Murr-Kreis“ aus

Registrierung  

1 —
 2 —
 3 —
 4 —
 5

Registrierung/
Login Kommune Team Persönliche Daten Datenschutz/
Spielregeln



Kommune auswählen

Bundesland ▼

Kommune ▼

Zurück
Weiter

4. Wähle „Vorhandenem Team beitreten“ aus, suche nach „Max-Planck-Gymnasium Schorndorf“ und wähle dann deine Klasse aus:

Registrierung  

1 —
 2 —
 3 —
 4 —
 5

Registrierung/
Login Kommune Team Persönliche Daten Datenschutz/
Spielregeln

Vorhandenem Team beitreten ↓

Teamname ⓘ x ▼

Unterteamname (optional) x ▼
NEU ⓘ

ⓘ Unterteams gehören zum Hauptteam. Deine Kilometer werden beiden Teams gutgeschrieben. Nach der Registrierung können Unterteams im Login-Bereich gegründet werden.



5. Gebe nun noch deine **persönlichen Daten** an:

1 — 2 — 3 — 4 — 5

Registrierung/
Login Kommune Team Persönliche Daten Datenschutz/
Spielregeln

Persönliche Daten

i Das Klima-Bündnis nimmt den Schutz deiner persönlichen Daten sehr ernst und hält sich strikt an die maßgebenden Datenschutzbestimmungen.

Im Loginbereich kannst du unter „Einstellungen“ deine Privatsphäreinstellungen verwalten. Genauere Infos findest du in unseren [Datenschutzinformationen](#).

Anrede* (keine Angabe) x ▼

Geburtsjahr* *i* 2009 x ▼

Vorname* Max

Nachname* Mustermann

E-Mail* *i* mustermail@malermeister.de

E-Mail wiederholen* mustermail@malermeister.de

Verwende bei der Registrierung ausschließlich deinen echten Namen, ansonsten kannst du von Schulradeln ausgeschlossen werden. Eine Verwendung eurer Schul-E-Mail-Adresse ist möglich.

6. Akzeptiere anschließend noch die **Datenschutz-Bedingungen** sowie die **Spielregeln**.

Bitte halte dich an diese, damit der Wettbewerb für alle fair bleibt.

Nun bist du registriert!

So trägst du Kilometer ein

Das Eintragen von Kilometern geht über die Website www.stadtradeln.de über die Rubrik „**Mein km-Buch**“ sowie über die Stadtradeln-App: www.stadtradeln.de/app.

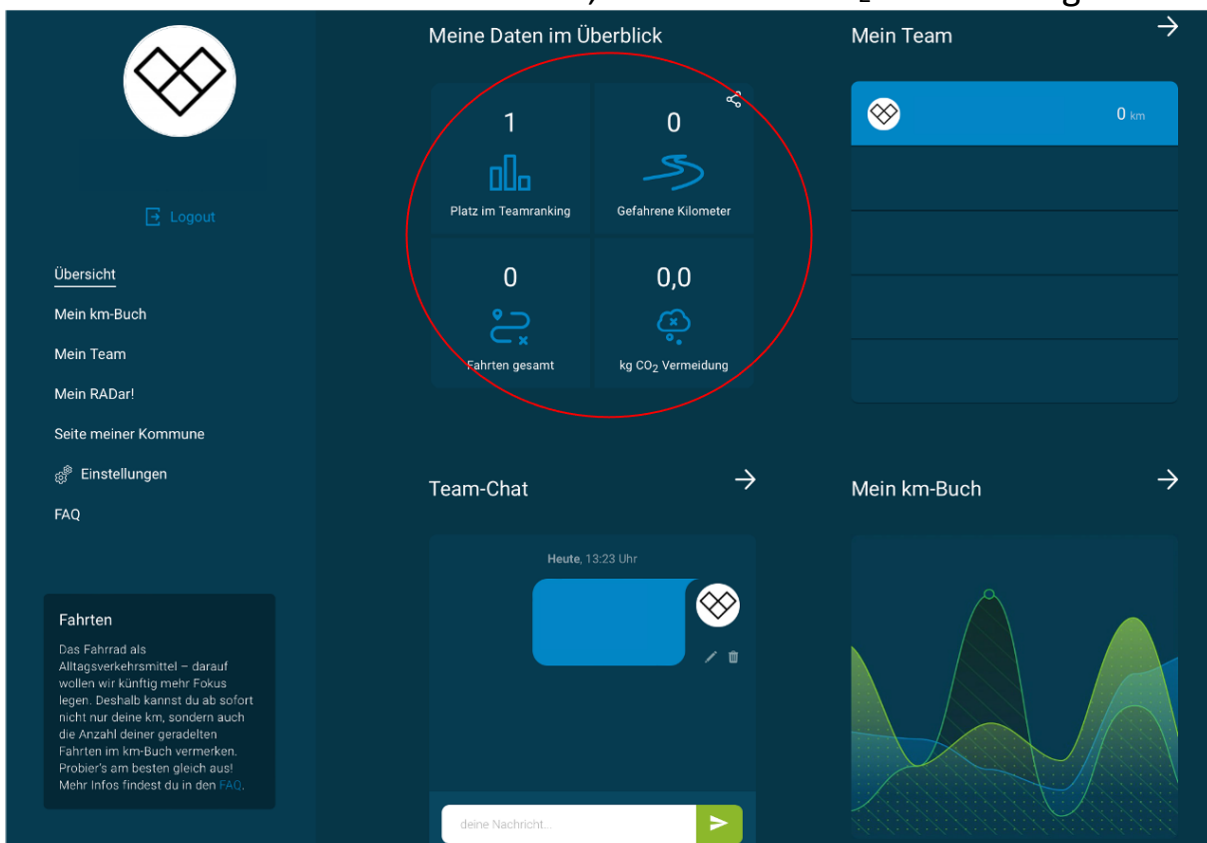
Die App kannst du über Google Play oder den App Store installieren. Anschließend kannst du deine gefahrenen Kilometer automatisch zählen lassen und musst sie nicht nach jeder Fahrt manuell eintragen.



So funktioniert die Stadtradeln-App und die Webseite

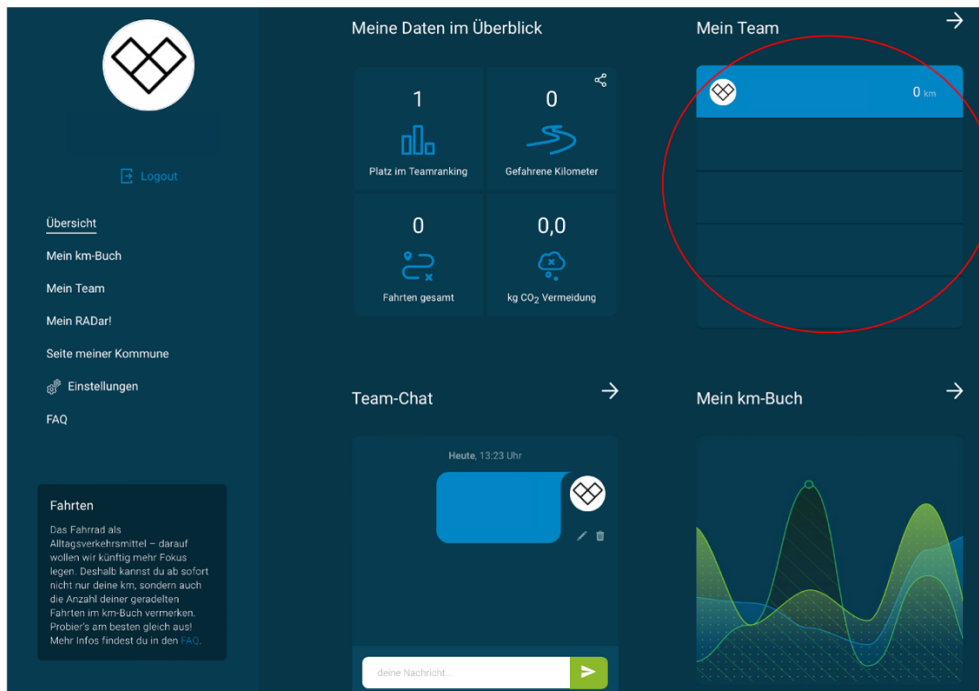
Daten-Überblick

Auf der Startseite erhältst du einen Überblick über deinen Platz in der Klasse (anhand der geradelten Kilometer). Außerdem kannst du deine insgesamt bisher geradelten Kilometer sehen. Daneben kannst du dort auch noch deine Anzahl der Fahrten, sowie deine CO₂-Vermeidung sehen.



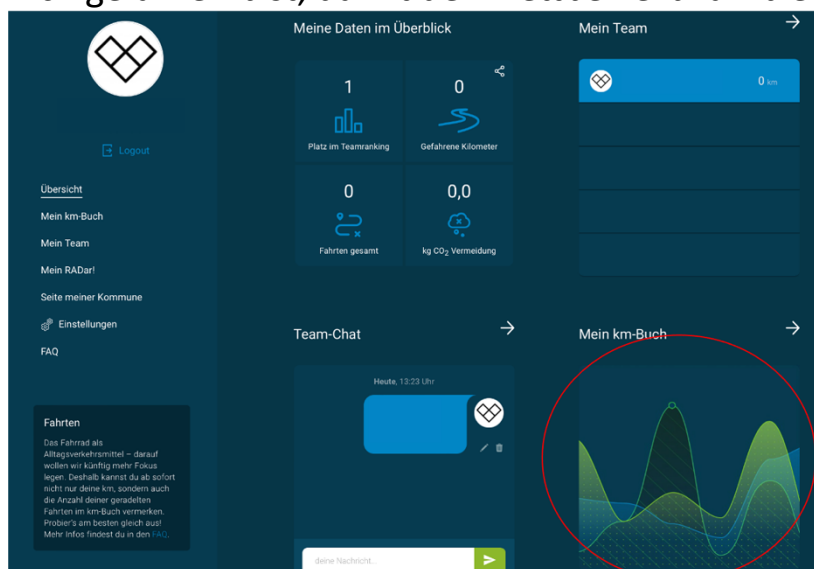
Team-Überblick

In der Kategorie „**Mein Team**“ kannst du deine, sowie die Kilometer der anderen Mitglieder aus deiner Klasse sehen und diese mit deinen vergleichen. Solltest du nicht möchten, dass jeder deine Kilometeranzahl sieht, kannst du dies über die Einstellungen deaktivieren.



Kilometer-Buch

In der Kategorie „**Kilometer-Buch**“ kannst du deine geradelten Kilometer in einem Graph darstellen lassen und neue Fahrten eintragen. Bitte gebe beim Eintragen immer Start und Ziel deiner Strecke ein, damit die Kilometer-Angaben überprüft werden können. Trage nur Kilometer ein, die du auch wirklich gefahren bist, damit der Wettbewerb fair bleibt.



Einstellungen

In den Einstellungen kannst du deine E-Mail-Adresse und vieles mehr ändern. Außerdem kannst du mit einem Klick auf „Ich möchte nicht, dass mein Team meine erradelten km sehen kann“, auswählen, dass deine Kilometer nicht für andere Schülerinnen und Schüler angezeigt werden. Administratoren können deine eingetragenen Kilometer aber weiterhin sehen.

Hier noch ein paar Informationen und Regeln zu Schulradeln:

Wie das Sammeln von Kilometern und Fahrten funktioniert:

- Jede Fahrt und jeder Kilometer, den du während der dreiwöchigen Aktionszeit mit dem Fahrrad zurücklegst, kannst du online ins km-Buch eintragen. Wo die gefahrenen Kilometer zurückgelegt werden, ist nicht relevant.
- Nach den drei Wochen, in welchen Schulradeln läuft, hast du noch sieben Tage Zeit, Fahrten und Kilometer, die du innerhalb der drei Wochen geradelt bist, in dein km-Buch nachzutragen. Danach sind keine Einträge oder Änderungen mehr möglich.

Weitere Antworten auf Fragen findest du hier: www.stadtradeln.de/faq

Du darfst nur bei einem Team mitradeln.

Das doppelte Eintragen deiner Kilometer in einer anderen Gruppe ist verboten.

Trage nur die Kilometer ein, die du auch wirklich gefahren bist.

Der Wettbewerb soll bleiben.

Verwende bei der Registrierung ausschließlich deinen echten Namen.

Wir hoffen auf einen fairen Wettbewerb mit vielen geradelten Kilometern und freuen uns sehr über deine Teilnahme.

Du hast noch Fragen? Schreibe uns eine Mail an smv@mpg-online.de.

Vielen Dank für dein Interesse an Schulradeln!

Deine SMV

